

# Le profil élève

Cette page regroupe tous les renseignements relatifs aux formations en entreprise de l'élève.

**Profil élève**

**Section :** Troisième Préparation Professionnelle 3 Prépa-pro

Professeur principal de la section :  
Professeur référent de l'élève : M. Royce Lafévre

**Nom :** Duplessis **Prénom :** Josephe

Née le jeudi 30 novembre 2000 Élève mineure

Adresse :  
16 rue des Dunes  
38400 - SAINT-MARTIN-D'HÈRES

Téléphone fixe : 02.54.76.52.27 Portable famille: 06.64.38.08.99  
Portable élève:

Adresse Mail : [JosepheDuplessis@superrito.com](mailto:JosepheDuplessis@superrito.com)

Date de la dernière connexion : Jamais

Sécurité du compte : Compte sécurisé par la date de naissance

[Périodes de formation](#) [Suivi de formation](#) [Recherche](#) [Note](#)

## Section

Regroupe les renseignements sur la section actuelle de l'élève avec:

- Sa classe et le repère couleur associé,
- Son professeur principal,
- Son professeur référent.

## Identité de l'élève

Ce cadre indique les renseignements relatifs à l'identité de l'élève:

- Nom, prénom,
- Date de naissance,
- Adresse,
- Numéro de téléphone et adresse e-mail.

L'âge de l'élève est calculé au jour près et le logiciel indique si l'élève est mineur.

L'option de sécurisation du compte choisi par l'élève est indiqué en bas du cadre. Les options de sécurité sont modifiables à l'aide du bouton "[Options de sécurité](#)".

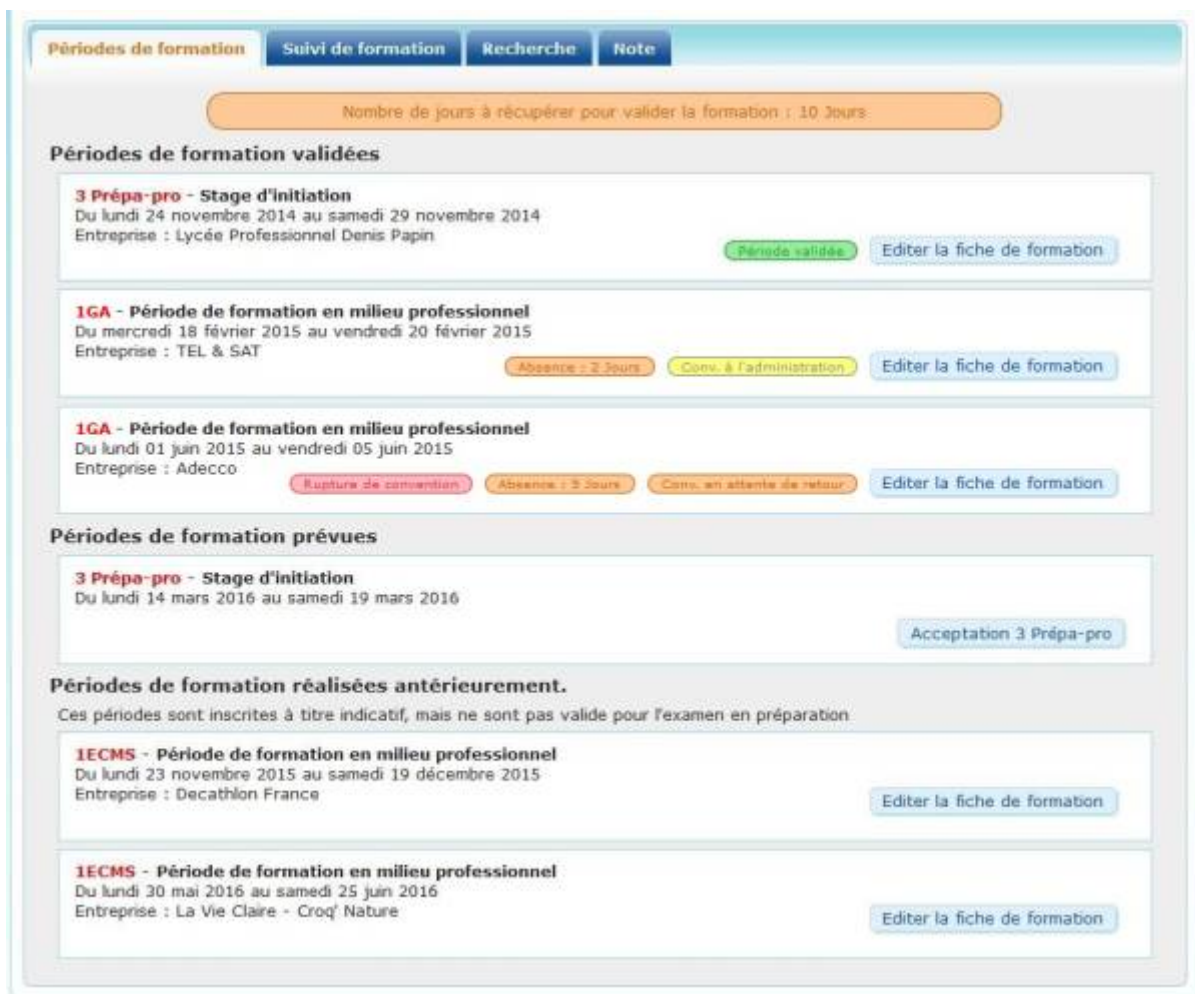
Il est possible à l'administrateur de mettre en place la photo de l'élève.

## Période de formation

Ce cadre regroupe toutes les périodes de stage réalisées par l'élève depuis son entrée dans l'établissement.

Elle sont regroupées en plusieurs catégories :

Si l'élève n'a pas effectué sa période complète ou a eu des absences durant sa formation, une bulle orange lui indique le nombre de jours à récupérer.



### 1 - Les périodes de formation validées :

Indique le type de période, l'entreprise, ainsi que les dates de la formation.  
Une bulle de couleur variable indique l'état d'avancement des signatures sur la convention.  
Une seconde bulle de couleur orange, à gauche de la première, apparaît si des absences ont été enregistrées durant la période.  
Enfin une dernière bulle de couleur rouge indique si le stage a fait l'objet d'une rupture de contrat.  
Un bouton permet d'ouvrir la [fiche de formation complète](#).

### 2 - Les périodes de formation prévues :

Indique les périodes prévues pour la classe pour cette année scolaire.

Un bouton réservé aux administrateurs permet de masquer les périodes de classe pour l'élève. Dans ce cas l'intégralité des jours de formation de la période sont comptabilisés dans les jours à récupérer. Un second bouton permet de télécharger [la fiche d'acceptation](#) pré-remplie avec les données de l'élève.

### 3 - Les périodes de formation prévues l'an prochain :

Comme la section précédente, cette partie indique les périodes à venir mais pour l'année scolaire suivante.

La génération de [la fiche d'acceptation](#) prend en compte la montée de classe de l'élève.


### 4 - Périodes de formation réalisées antérieurement :

Cette section apparait si l'élève a changé de formation durant sa scolarité dans l'établissement. Ces périodes ont été réalisées mais ne valide pas la formation actuellement choisie.

Elles sont référencées uniquement à titre indicatif. Un bouton permet de visualiser [la fiche complète de la formation](#).

## Recherche d'entreprise

Cette section est à disposition de l'élève et permet de recenser les résultats de ses différentes recherches.



Périodes de formation		Suivi de formation	Recherche	Note		
Recherche du lundi 09 mars 2015				Contact : Téléphone	Supprimer	Modifier
Entreprise :				Note :		
Contact : M.						
Téléphone :						
Recherche du lundi 09 mars 2015				Contact : Téléphone	Supprimer	Modifier
Entreprise :				Note :		
Contact : M.						
Téléphone :						

La rédaction de ce formulaire est libre et sous la responsabilité de l'élève.

Aucune des données de ce formulaire n'est connecté aux autres bases de données, afin de ne pas "polluer" la base entreprise.

## Création ou modification d'un profil élève

Les formulaires de création et de modification sont identiques.


La création d'un profil élève n'est possible qu'à partir du niveau "[Rédacteur de convention](#)"

**Eleve**

**Modification des données personnelles**

Section :	3 Prépa-pro
Civilité :	Mademoiselle
Nom :	Bondy
Prénom :	Holly
Date de Naissance :	31 Janvier 1999
Adresse :	59 avenue Jules Ferry
Code postal :	83140
Ville :	SIX-FOURS-LES-PLAGES
Adresse e-mail :	HollyBondy@armyspy.com
Téléphone fixe :	09.61.31.08.40
Portable famille:	06.25.92.67.70
Portable élève:	06.71.41.88.33

Photo :



Parcourir... Aucun fichier sélectionné.

Annuler Modifier

En cas de redoublement ou de changement de section durant l'année, le changement se fait à partir du sélecteur "Section".

De même si un élève démissionne ou est exclu définitivement du lycée, une option permet de le mettre "démissionnaire".

Dans ce cas les informations de l'élève restent dans la base de donnée, mais l'élève n'est plus visible.

Astuce : Pour réactiver un élève supprimé, il suffit de recréer sa fiche. Les données seront automatiquement récupérées dans la base.

En mode "enseignant", seule l'adresse et les numéros de téléphone sont modifiables.

From:

<https://wiki.pfmp.fr/wiki/> - **PFMP**

Permanent link:

[https://wiki.pfmp.fr/wiki/doku.php?id=la\\_page\\_eleve&rev=1455982180](https://wiki.pfmp.fr/wiki/doku.php?id=la_page_eleve&rev=1455982180)

Last update: **2016/02/20 16:29**

